

# AUSSENJALOUSIE. DAS SCHMUCKSTÜCK IHRER FASSADE.

## DIPLOMAT 50




Die **DIPLOMAT 50** ist eine seitlich abgespannte Getriebejalousie mit bombierten 50 mm Lamellen. Die Bedienung erfolgt mittels eines Endlosschnurzuges, wobei durch Aufzugsbänder die Jalousie gehoben und gesenkt wird und Leiterkordeln den Winkel für den Lichteinfall einstellen.



## AMBASSADOR 50



Die **AMBASSADOR 50** ist eine seitlich abgespannte Getriebejalousie mit bombierten 50 mm Lamellen. Die Bedienung erfolgt mittels Endlosschnur und mittels Kanalträger wird die **AMBASSADOR 50** an die Decke montiert.



### TECHNISCHE DATEN DIPLOMAT 50

MAßE: max. Breite: 3500 mm  
max. Höhe: 2700 mm  
min. Breite: 500 mm (Schnur, Kurbel); 700 mm (Motor)

BEDIENUNG: Standard Schnur/Sonderausstattung Kurbel, Motor

FARBEN: Oberleiste: Verzinkt  
Unterleiste: Weiß, Braun, Silber;  
Textilien und Kunststoffteile sind farblich angepasst  
Lamellen: 32 Farben aus der **WO&WO** Kollektion

### TECHNISCHE DATEN AMBASSADOR 50

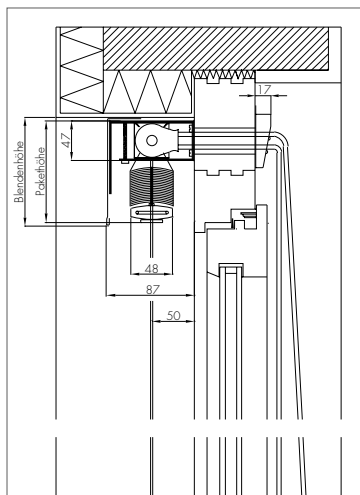
MAßE: max. Breite: 4000 mm (Schnur); 5000 mm (K/M)  
max. Höhe: 3000 mm (Schnur), 3500 mm (Kurbel),  
4000 mm (Motor)

min. Breite: 600 mm (Schnur, Kurbel); 850 mm (Motor)

BEDIENUNG: Standard Schnur/Sonderausstattung Kurbel, Motor

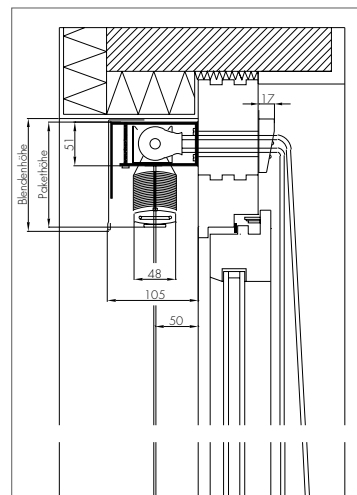
FARBEN: Oberleiste: Verzinkt  
Unterleiste: Weiß, Braun, Silber;  
Textilien und Kunststoffteile sind farblich angepasst  
Lamellen: 32 Farben aus der **WO&WO** Kollektion

Schnittzeichnung



Benötigte Tiefe bei Schachtmontage:  
**DIPLOMAT 50:**  
85 mm

Schnittzeichnung



Benötigte Tiefe bei Schachtmontage:  
**AMBASSADOR 50:**  
100 mm